



# SYNTHÈSE des COMPTES



Module informatisé de publication des comptes annuels

Administration communale d' : **ESNEUX**

Adresse de l'administration:

Date d'arrêt du compte par le conseil:

Date d'approbation de la Tutelle:

Type document:

Exercice:

**Directeur Général:** Stefan KAZMIERCZAK

Tél: 04 380 93 20

Fax:

Email: stefan.kazmierczak@esneux.be

**Directeur Financier:** Charles-André VERSCHUEREN

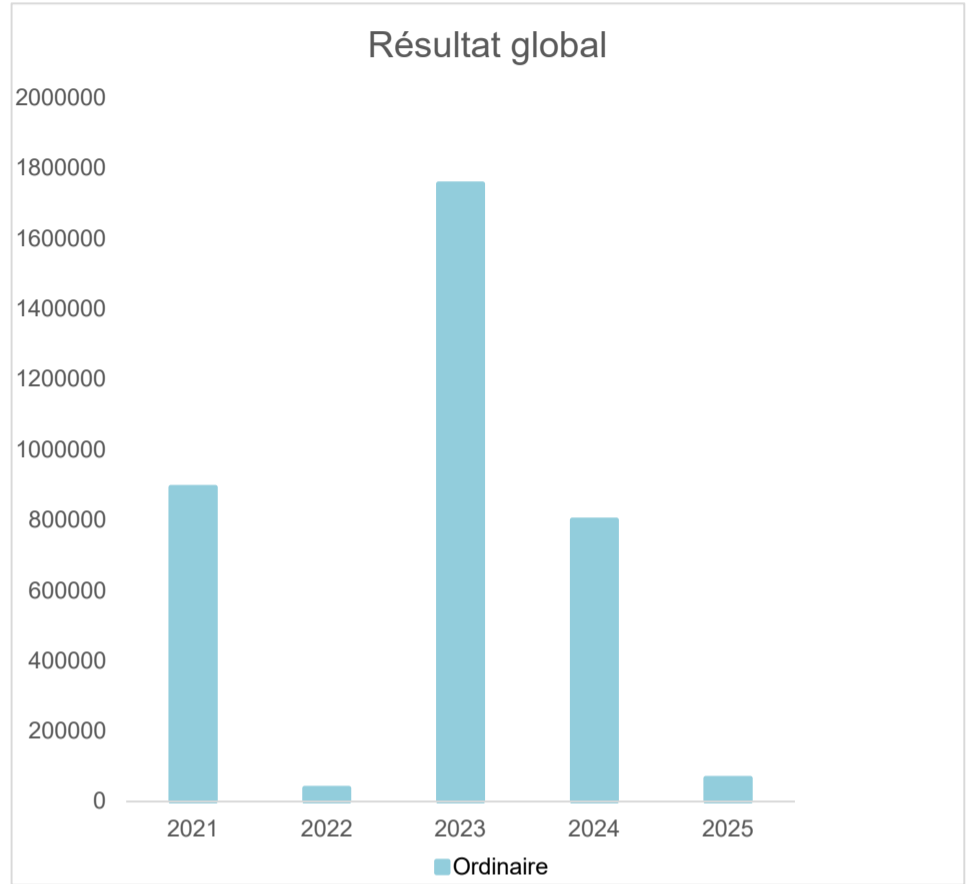
Tél: 04 380 93 39

Fax:

Email: cav@esneux.be

Evolution du résultat budgétaire ordinaire					
	Compte	Compte	Compte	Compte	Compte
Exercices:	2021	2022	2023	2024	2025
Résultats Exercice Propre*	15.785	1.383.106	2.519.676	23.836	-4.828
<b>Résultat global*</b> (avec exercices antérieurs et prélèvements)	894.015	37.957	1.756.674	800.324	66.337

\* Montant arrondi à l'euro

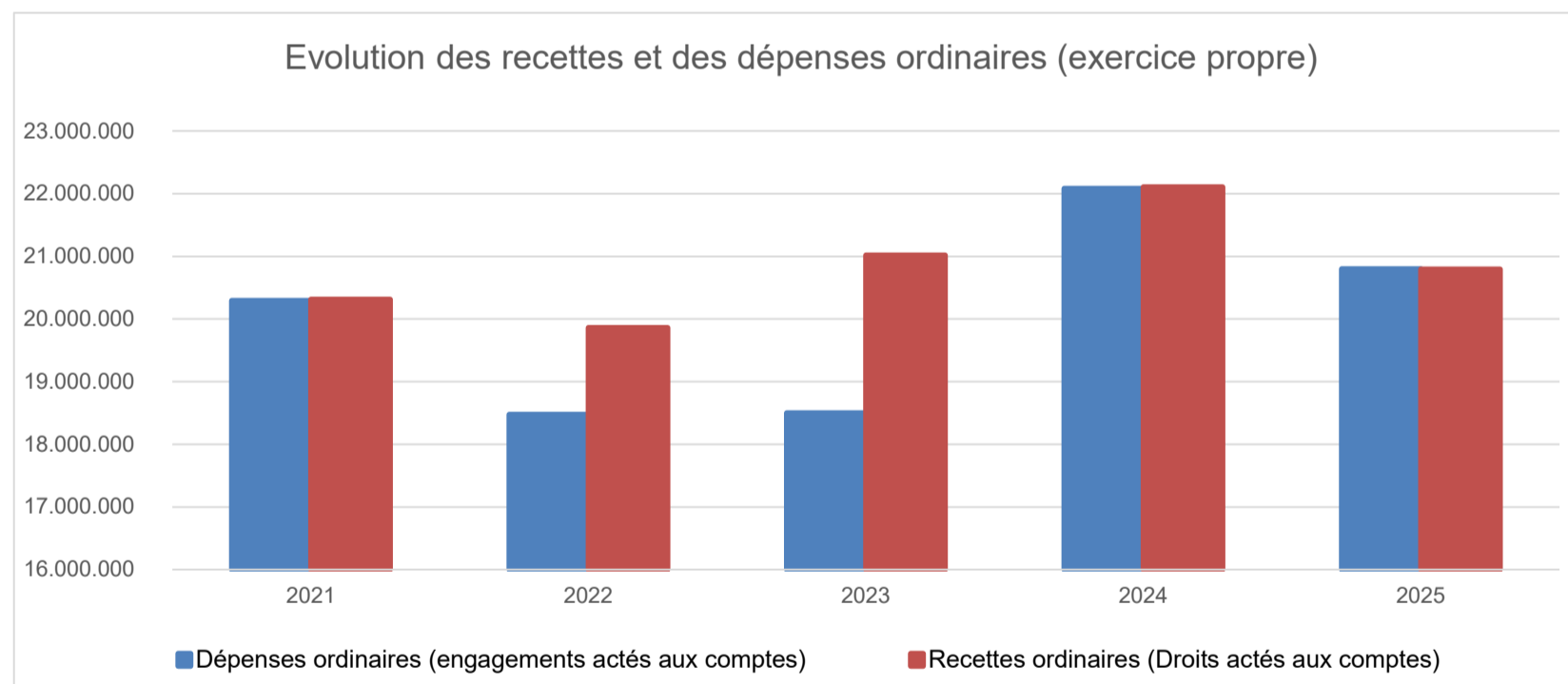


<b>Ventilation économique des dépenses et des recettes ordinaires</b>					
	Compte	Compte	Compte	Compte	Compte
	<b>Dépenses ordinaires (engagements actés aux comptes)</b>				
Exercices:	2021	2022	2023	2024	2025
Personnel	7.513.251,46	8.609.124,28	9.263.685,03	9.592.640,88	9.934.357,78
Fonctionnement	3.593.111,12	3.208.581,87	2.970.284,37	3.211.903,84	3.238.274,15
Transferts	4.714.640,84	4.951.809,03	4.719.018,24	5.297.847,37	5.855.219,95
Dette	1.424.529,00	1.306.313,55	1.309.220,26	1.367.336,35	1.768.948,20
Prélèvements (hors 060)	3.050.000,00	400.000,00	237.314,62	2.613.339,50	0,00
<b>Total (exercice propre)*</b>	<b>20.295.532</b>	<b>18.475.829</b>	<b>18.499.523</b>	<b>22.083.068</b>	<b>20.796.800</b>
Exercices antérieurs	470.976,56	582.571,98	290.662,03	1.290.418,63	389.191,64
Prélèvements	565.530,35	3.895.970,17	756.168,75	955.207,35	674.813,15
<b>Total général*</b>	<b>21.332.039</b>	<b>22.954.371</b>	<b>19.546.353</b>	<b>24.328.694</b>	<b>21.860.805</b>

\* Montant arrondi à l'euro

<b>Recettes ordinaires (Droits actés aux comptes)</b>					
Exercices:	2021	2022	2023	2024	2025
Prestation	482.723,32	389.737,74	530.518,31	471.980,69	507.549,71
Transferts	19.306.105,97	19.295.883,86	19.846.840,12	18.303.019,37	18.749.140,04
Dette	172.487,73	173.313,08	366.840,09	605.160,22	376.185,67
Prélèvements	350.000,00	0,00	275.000,00	2.726.743,43	1.159.096,50
<b>Total (exercice propre)*</b>	<b>20.311.317</b>	<b>19.858.935</b>	<b>21.019.199</b>	<b>22.106.904</b>	<b>20.791.972</b>
Exercices antérieurs	1.914.737,20	2.129.930,15	283.828,38	3.022.114,41	1.135.170,15
Prélèvements	0,00	1.003.462,93	0,00	0,00	0,00
<b>Total général*</b>	<b>22.226.054</b>	<b>22.992.328</b>	<b>21.303.027</b>	<b>25.129.018</b>	<b>21.927.142</b>

\* Montant arrondi à l'euro

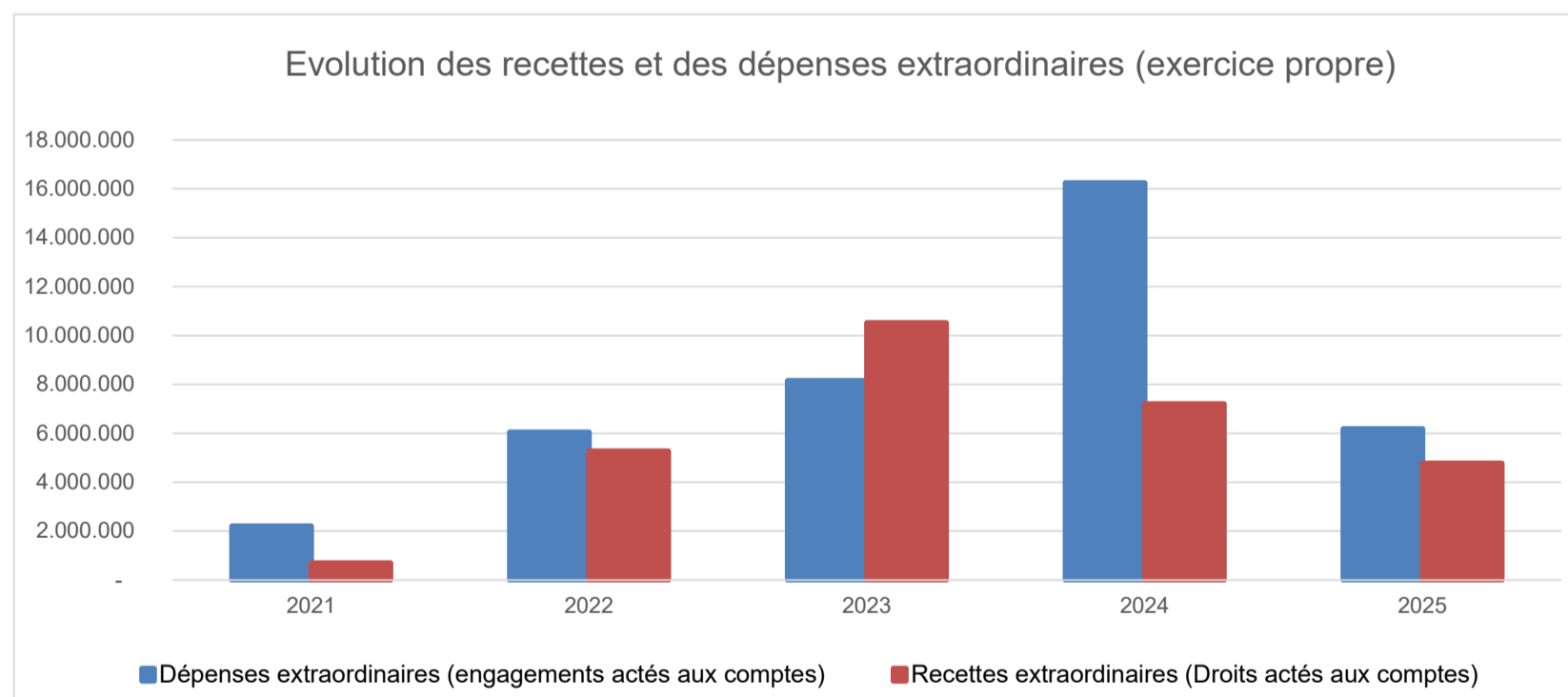


<b>Ventilation économique des dépenses et des recettes extraordinaires</b>					
	Compte	Compte	Compte	Compte	Compte
	<b>Dépenses extraordinaires (engagements actés aux comptes)</b>				
Exercices:	2021	2022	2023	2024	2025
Transferts	92.394,16	89.510,20	259.699,39	253.714,08	74.606,91
Investissements	1.974.960,29	5.698.597,29	7.885.839,55	15.498.627,10	6.109.106,42
Dette	143.773,28	260.003,82	5.974,33	488.721,53	0,00
Prélèvements	0,00	0,00	0,00	0,00	0,00
	0,00	0,00	0,00	0,00	0,00
<b>Total (exercice propre)*</b>	<b>2.211.128</b>	<b>6.048.111</b>	<b>8.151.513</b>	<b>16.241.063</b>	<b>6.183.713</b>
Exercices antérieurs	1.325.509,49	2.442.259,13	3.524.359,16	5.619.246,88	10.048.206,66
Prélèvements	65.089,48	4.380.978,38	7.253.080,02	235.134,02	1.681.809,64
<b>Total général*</b>	<b>3.601.727</b>	<b>12.871.349</b>	<b>18.928.952</b>	<b>22.095.444</b>	<b>17.913.730</b>

\* Montant arrondi à l'euro

<b>Recettes extraordinaires (Droits actés aux comptes)</b>					
Exercices:	2021	2022	2023	2024	2025
Transferts	680.210,50	4.402.274,41	8.407.801,00	2.618.721,26	2.732.534,50
Investissements	9.079,39	22.100,00	18.016,00	1,00	2.510,00
Dette	1.358,44	850.189,18	2.092.341,57	4.589.417,22	2.040.202,22
Prélèvements	0,00	0,00	0,00	0,00	0,00
<b>Total (exercice propre)*</b>	<b>690.648</b>	<b>5.274.564</b>	<b>10.518.159</b>	<b>7.208.139</b>	<b>4.775.247</b>
Exercices antérieurs	1.131.468,99	1.838.614,11	470.136,24	771.172,67	3.684.318,10
Prélèvements	1.091.121,88	2.529.408,95	2.858.508,68	4.178.722,94	1.859.887,44
<b>Total général*</b>	<b>2.913.239</b>	<b>9.642.587</b>	<b>13.846.803</b>	<b>12.158.035</b>	<b>10.319.452</b>

\* Montant arrondi à l'euro



Ventilation fonctionnelle					
Evolution des dépenses ordinaires (exercice propre)					
	Compte	Compte	Compte	Compte	Compte
	2021	2022	2023	2024	2025
0 Recettes et dépenses générales	777.634,33	4.102.995,69	979.009,89	2.812.833,58	919.607,98
1 Administration générale	8.887.893,39	6.024.925,51	6.105.318,43	5.936.523,51	6.247.727,38
3 Sécurité	2.149.123,83	2.541.169,71	2.286.601,93	2.611.146,26	2.615.296,52
4 Voiries-communications	1.499.080,22	1.466.985,03	1.355.539,69	1.510.010,97	1.774.370,47
5 Industrie - commerce	131.538,23	248.122,36	169.532,66	225.128,84	418.575,15
6 Sylviculture- Agriculture	3.370,80	18.530,26	44.605,08	37.565,00	24.451,78
70>75 Enseignement	1.114.869,01	1.291.280,16	1.391.396,87	1.458.436,61	1.479.556,10
76>77 Culture et sports	1.547.548,24	1.593.092,87	1.767.118,58	1.889.190,46	1.864.516,78
78 Radio, télévision, presse	0,00	0,00	0,00	0,00	0,00
79 Culte	106.629,54	99.626,79	91.343,00	82.856,55	108.334,73
80>86 Action Sociale	2.505.514,97	2.578.659,00	2.607.049,12	3.926.234,91	3.455.057,13
87 Santé publique et hygiène	1.580.050,98	1.722.633,60	1.807.944,51	1.886.924,37	1.945.697,93
90>92 Logement	192.113,15	205.763,95	200.909,58	134.318,84	137.170,66
93 Aménagement du territoire	365.696,08	478.013,97	449.321,93	527.105,39	481.250,62

Ventilation fonctionnelle					
Evolution des recettes ordinaires (exercice propre)					
	Compte	Compte	Compte	Compte	Compte
	2021	2022	2023	2024	2025
0 Recettes et dépenses générales	13.025.317,85	19.593.849,88	18.696.564,97	19.524.132,83	19.483.931,72
1 Administration générale	6.549.986,28	1.179.226,75	847.757,00	3.015.566,71	690.497,79
3 Sécurité	350.000,00	0,00	0,00	0,00	0,00
4 Voiries-communications	69.060,04	31.470,91	40.760,07	52.646,49	42.908,97
5 Industrie - commerce	417.824,04	311.172,36	451.895,18	445.183,77	461.817,18
6 Sylviculture- Agriculture	38.380,70	46.334,79	149.295,67	63.049,15	34.942,58
70>75 Enseignement	325.287,70	321.393,68	408.574,92	399.866,95	407.429,56
76>77 Culture et sports	495.366,37	51.451,63	63.318,87	127.863,61	130.173,22
78 Radio, télévision, presse	0,00	0,00	0,00	0,00	0,00
79 Culte	0,00	0,00	0,00	0,00	0,00
80>86 Action Sociale	322.072,67	249.405,03	262.608,81	269.004,50	411.434,42
87 Santé publique et hygiène	200.806,10	98.828,36	254.911,31	86.152,18	84.433,86
90>92 Logement	167.996,89	96.170,00	87.210,00	31.940,00	29.050,00
93 Aménagement du territoire	67.553,91	32.500,00	4.500,00	31.100,00	28.115,00

Ventilation fonctionnelle					
Evolution des dépenses extraordinaires (exercice propre)					
	Compte	Compte	Compte	Compte	Compte
	2021	2022	2023	2024	2025
0 Recettes et dépenses générales	65.089,48	4.380.978,38	7.253.080,02	331.473,52	1.681.809,64
1 Administration générale	558.830,47	3.453.312,01	3.241.551,06	4.210.908,57	1.171.047,04
3 Sécurité	58.707,56	58.707,56	60.039,34	72.261,53	57.552,10
4 Voiries-communications	992.757,56	1.788.250,52	3.370.640,51	2.170.921,61	606.154,09
5 Industrie - commerce	3.809,08	120.059,66	78.760,26	434.393,62	88.857,24
6 Sylviculture- Agriculture	43.046,99	235,20	2.524,36	0,00	1.131,82
70>75 Enseignement	203.619,46	125.336,43	104.833,48	1.009.121,93	264.245,25
76>77 Culture et sports	150.000,97	68.703,65	571.176,36	4.407.214,19	2.781.824,96
78 Radio, télévision, presse	0,00	0,00	0,00	0,00	0,00
79 Culte	5.456,60	10.802,64	257.768,78	35.343,12	225.920,91
80>86 Action Sociale	4.765,74	36.294,56	407.411,23	3.386.026,57	876.388,60
87 Santé publique et hygiène	172.225,30	189.433,99	51.483,89	375.365,29	94.414,36
90>92 Logement	0,00	29.450,59	0,00	0,00	0,00
93 Aménagement du territoire	17.908,00	167.524,50	5.324,00	43.166,78	16.176,96

Ventilation fonctionnelle					
Evolution des recettes extraordinaires (exercice propre)					
	Compte	Compte	Compte	Compte	Compte
	2021	2022	2023	2024	2025
0 Recettes et dépenses générales	2.209.090,87	7.974.282,73	10.162.514,72	4.949.895,61	6.712.142,69
1 Administration générale	242.550,83	901.152,82	1.515.835,22	580.175,09	230.910,27
3 Sécurité	0,00	58.707,56	0,00	0,00	0,00
4 Voiries-communications	446.447,50	276.573,08	1.007.020,57	3.785.207,61	772.438,25
5 Industrie - commerce	0,00	263.091,00	0,00	3.350,00	282.063,33
6 Sylviculture- Agriculture	0,00	0,00	40.769,19	5.000,00	0,00
70>75 Enseignement	1.650,00	56.167,05	93.765,45	0,00	113.527,93
76>77 Culture et sports	0,00	77.591,38	758.688,53	2.616.891,28	819.930,40
78 Radio, télévision, presse	0,00	0,00	0,00	0,00	0,00
79 Culte	0,00	16.895,23	0,00	0,00	0,00
80>86 Action Sociale	0,00	0,00	134.929,33	12.000,00	1.312.439,39
87 Santé publique et hygiène	0,00	18.125,80	103.829,89	64.991,00	0,00
90>92 Logement	0,00	0,00	29.450,59	0,00	0,00
93 Aménagement du territoire	0,00	0,00	0,00	140.524,50	76.000,00

**BILAN****ACTIF**

	Codes	2025	2024
ACTIFS IMMOBILISES	21/28	<b>58.532.224,67</b>	<b>57.581.284,60</b>
<b>I. Immobilisations incorporelles</b>	21	105.916,42	136.846,98
<b>II. Immobilisations corporelles</b>	22/26	<b>52.826.656,34</b>	<b>48.622.824,02</b>
<u>Patrimoine immobilier</u>			
A. Terres et terrains non bâtis .....	220	11.442.406,80	11.385.709,96
B. Constructions et leurs terrains .....	221	16.000.151,89	15.318.925,89
C. Voiries .....	223	15.766.762,29	13.353.077,15
D. Ouvrages d'art .....	224	68.589,77	69.940,09
E. Cours et plans d'eau .....	226	0,00	0,00
<u>Patrimoine mobilier</u>			
F. Mobilier, matériel, équipements et signalisation routière.....	230/3	2.176.476,38	2.296.157,32
G. Patrimoine artistique et mobilier divers .....	234	104.368,60	95.550,08
<u>Autres immobilisations corporelles</u>			
H. Immobilisations en cours d'exécution .....	24	7.267.900,61	6.103.463,53
I. Droits réels d'emphythéoses et superficies.....	261	0,00	0,00
J. Immobilisations en location-financement .....	262/3	0,00	0,00
<b>III. Subsidés d'investissements accordés</b>	25	<b>310.943,70</b>	<b>351.597,57</b>
A. Aux entreprises privées .....	251	0,00	0,00
B. Aux ménages, ASBL et autres organismes .....	252	0,00	0,00
C. A l'Autorité supérieure.....	254	0,00	0,00
D. Aux autres pouvoirs publics .....	256	310.943,70	351.597,57
<b>IV. Promesses de subsidés à recevoir, prêts</b>	27	<b>2.681.269,15</b>	<b>5.906.704,94</b>
A. Promesse de subsidés à recevoir.....	270/4	2.486.269,93	5.706.704,94
B. Prêts accordés .....	275	194.999,22	200.000,00
<b>V. Immobilisations financières</b>	28	<b>2.607.439,06</b>	<b>2.563.311,09</b>
A. Participations et titres à revenus fixes .....	282/5	2.606.629,06	2.562.366,09
B. Cautionnements versés à plus d'un an .....	288	810,00	945,00
ACTIFS CIRCULANTS	30/58	<b>11.616.895,19</b>	<b>14.210.832,52</b>
<b>VI. Stocks</b>	301	<b>0,00</b>	0,00
<b>VII. Créances à un an au plus</b>	40/42	<b>5.973.799,92</b>	<b>1.399.631,97</b>
A. Débiteurs .....	40	1.114.062,83	820.867,93
B. Autres créances.....	41/42	4.859.737,09	578.764,04
1. T.V.A. et taxes additionnelles .....	411/2	1.521.795,05	410.094,43
2. Subsidés, dons et legs et emprunts .....	413	176.401,15	295.519,11
3. Intérêts, dividendes et ristournes .....	415	9.306,46	9.970,21
4. Créances diverses .....	416/8	3.116.471,68	-172.582,46
C. Récupérations des remboursements d'emprunts.....	4251	35.762,75	35.762,75
D. Récupération des prêts.....	425/8	0,00	0,00
<b>VIII. Opérations pour compte de tiers</b>	48/A	0	0
<b>IX. Comptes financiers</b>	55/58	<b>5.643.095,27</b>	<b>12.811.200,55</b>
A. Placements de trésorerie à un an au plus .....	553	2.500.000,00	5.000.000,00
B. Valeurs disponibles .....	55	3.337.962,85	8.117.651,40
C. Paiements en cours.....	56/8	-194.867,58	-306.450,85
<b>X. Comptes de régularisation et d'attente</b>	49/A	<b>482.225,67</b>	<b>629.237,92</b>
<b>TOTAL DE L'ACTIF</b>	21/58	<b>70.631.345,53</b>	<b>72.421.355,04</b>

**BILAN****PASSIF**

## FONDS PROPRES

	Codes	2025	2024
	10/16	<b>55.323.682,84</b>	<b>57.507.289,89</b>
<b>I'. Capital</b>	10	<b>18.294.271,10</b>	<b>18.294.271,10</b>
<b>II'. Résultats capitalisés</b>	12	<b>5.129.059,39</b>	<b>6.735.902,91</b>
<b>III'. Résultats reportés</b>	13	<b>812.044,09</b>	<b>338.170,34</b>
A'. Des exercices antérieurs.....	1301	-1.485.234,30	-1.606.843,52
B'. De l'exercice précédent.....	1302	3.430.248,16	-1.485.234,30
C'. Du dernier exercice.....	1303	-1.132.969,77	3.430.248,16
<b>IV'. Réserves</b>	14	<b>8.420.552,07</b>	<b>7.923.816,72</b>
A'. Fonds de réserve ordinaire.....	14104	0,00	0,00
B'. Fonds de réserve extraordinaire.....	14105	8.420.552,07	7.923.816,72
<b>V'. Subsidés d'investissement, dons et legs reçus</b>	15	<b>18.610.942,00</b>	<b>18.999.218,13</b>
A'. Des entreprises privées .....	151	154.073,83	178.831,49
B'. Des ménages, des A.S.B.L. et autres organismes .....	152	0,00	0,00
C'. De l'Autorité supérieure .....	154	18.452.409,10	18.813.724,31
D'. Des autres pouvoirs publics .....	156	4.459,07	6.662,33
<b>VI'. Provisions pour risques et charges</b>	16	<b>4.056.814,19</b>	<b>5.215.910,69</b>
DETTES	17/49	<b>15.303.141,66</b>	<b>14.900.788,91</b>
<b>VII'. Dettes à plus d'un an</b>	17	<b>11.607.359,27</b>	<b>11.032.444,89</b>
A'. Emprunts à charge de la commune .....	171/5	11.381.123,77	10.777.599,19
B'. Emprunts à charge de l'Autorité supérieure.....	1714	226.235,50	254.845,70
C'. Emprunts à charge de tiers.....	172	0,00	0,00
D'. Dettes de location-financement.....	174	0,00	0,00
E'. Emprunts publics .....	176	0,00	0,00
F'. Dettes diverses à plus d'un an.....	177	0,00	0,00
G'. Garanties reçues à plus d'un an.....	178	0,00	0,00
<b>VIII'. Dettes à un an au plus</b>	43/6	<b>3.682.305,78</b>	<b>3.846.782,06</b>
A'. Dettes financières.....	43	1.424.300,45	1.312.481,50
1'. Remboursements d'emprunts .....	435	1.423.403,84	1.312.204,99
2'. Charges financières des emprunts .....	436	0,00	0,00
3'. Dettes sur comptes-courants.....	433	896,61	276,51
B'. Dettes commerciales .....	44	971.936,54	1.943.560,61
C'. Dettes fiscales, salariales et sociales .....	45	492.383,58	521.770,63
D'. Dettes diverses .....	464/7	793.685,21	68.969,32
<b>IX'. Opérations pour compte de tiers</b>	48/P	<b>13.476,61</b>	<b>21.561,96</b>
<b>X'. Comptes de régularisation et d'attente</b>	49/P	<b>4.521,03</b>	<b>13.276,24</b>
<b>TOTAL DU PASSIF</b>	10/49	<b>70.631.345,53</b>	<b>72.421.355,04</b>

<b>COMPTE DE RESULTATS</b>		<b>Codes</b>	<b>2025</b>	<b>2024</b>
<b>I. Charges courantes</b>				
A. Achats de matières .....	60	560.102,86	605.621,14	
B. Services et biens d'exploitation .....	61	2.705.507,17	2.569.304,15	
C. Frais de personnel .....	62	9.054.413,85	10.677.071,29	
D. Subsidés d'exploitation accordés .....	63	5.825.740,92	5.220.316,79	
E. Remboursements des emprunts .....	64	1.354.088,99	1.111.782,87	
F. Charges financières	65	417.288,89	257.654,20	
a. Charges financières des emprunts .....	651/6	399.230,80	254.138,37	
b. Charges financières diverses .....	657	15.628,41	1.415,11	
c. Frais de la gestion financière .....	658	2.429,68	2.100,72	
<b>II. Sous-total (charges courantes)</b>	60/65	<b>19.917.142,68</b>	<b>20.441.750,44</b>	
<b>III. Boni courant (II' - II)</b>		<b>0,00</b>	<b>0,00</b>	
<b>IV. Charges résultant de la variation normale des valeurs de bilan, redressements et provisions</b>				
A. Dotations aux amortissements .....	660	2.434.029,65	1.980.239,36	
B. Réductions annuelles de valeurs .....	661	1.016.195,67	0,00	
C. Réductions et variations des stocks .....	662/4	0,00	0,00	
D. Redressement des récupérations des remboursements d'emprunts .....	665	33.610,98	28.610,20	
E. Provisions pour risques et charges .....	666	-255.313,52	2.391.596,07	
F. Dotations aux amortissements des subsides d'investissement accordés .....	667	101.744,78	108.877,24	
<b>V. Sous-total (charges non décaissées)</b>	66	<b>3.330.267,56</b>	<b>4.509.322,87</b>	
<b>VI. Total des charges d'exploitation (II + V)</b>	60/66	<b>23.247.410,24</b>	<b>24.951.073,31</b>	
<b>VII. Boni d'exploitation (VI' - VI)</b>		0,00	0,00	
<b>VIII. Charges exceptionnelles</b>				
A. Du service ordinaire .....	671	32.736,49	105.958,45	
B. Du service extraordinaire .....	672	2.586.756,60	297.872,52	
C. Charges exceptionnelles non budgétées .....	673	0,00	0,00	
<b>Sous-total (charges exceptionnelles)</b>	67	<b>2.619.493,09</b>	<b>403.830,97</b>	
<b>IX. Dotations aux réserves</b>				
A. Du service ordinaire .....	685	674.813,15	955.207,35	
B. Du service extraordinaire .....	686	1.681.809,64	235.134,02	
<b>Sous-total des dotations aux réserves</b>	68	<b>2.356.622,79</b>	<b>1.190.341,37</b>	
<b>X. Total des charges exceptionnelles et des dotations aux réserves (VIII + IX)</b>	67/68	4.976.115,88	1.594.172,34	
<b>XI. Boni exceptionnel (X' - X)</b>		<b>529.570,41</b>	<b>5.163.206,18</b>	
<b>XII. Total des charges (VI + X)</b>		<b>28.223.526,12</b>	<b>26.545.245,65</b>	
<b>XIII. Boni de l'exercice (XII' - XII)</b>		<b>0,00</b>	<b>3.430.248,16</b>	
<b>XIV. Affectation des bonis (XIII)</b>				
A. Boni d'exploitation à reporter au bilan .....	69201	0,00	0,00	
B. Boni exceptionnel à reporter au bilan .....	69202	529.570,41	5.163.206,18	
<b>Sous-total (affectation des résultats)</b>	69	<b>529.570,41</b>	<b>5.163.206,18</b>	
<b>XV. Contrôle de balance (XII + XIV = XV')</b>		<b>28.753.096,53</b>	<b>31.708.451,83</b>	

<b>COMPTE DE RESULTATS</b>		<b>Codes</b>	<b>2025</b>	<b>2024</b>
<b>I'. Produits courants</b>				
A'. Produits de la fiscalité .....	70	13.863.558,97	13.308.401,78	
B'. Produits d'exploitation .....	71	641.255,95	641.064,34	
C'. Subsidés d'exploitation reçus et récupérations de charges de personnel .....	72/73	4.793.710,23	4.857.247,17	
D'. Récupération des remboursements d'emprunts .....	74	33.610,98	28.610,20	
E'. Produits financiers	75	<b>381.999,61</b>	<b>1.553.694,14</b>	
a'. Récupération des charges financières des emprunts et des prêts accordés .....	751/5	10.814,72	12.849,27	
b' Produits financiers divers .....	754/7	371.184,89	1.540.844,87	
<b>II'. Sous-total (produits courants)</b>	<b>70/75</b>	<b>19.714.135,74</b>	<b>20.389.017,63</b>	
<b>III'. Mali courant (II - II')</b>		<b>203.006,94</b>	<b>52.732,81</b>	
<b>IV'. Produits résultant de la variation normale des valeurs de bilan, redressements, travaux internes</b>				
A'. Plus-values annuelles .....	761	94.328,12	1.362.889,59	
B'. Variations des stocks .....	764	0,00	0,00	
C'. Redressement des cptes des remb. des emprunts .....	765	1.354.088,99	1.111.782,87	
D'. Réductions des subsidés d'investissement, des dons et legs obtenus	767	422.317,21	354.425,20	
E'. Travaux internes passés à l'immobilisé .....	769	0,00	0,00	
<b>V'. Sous-total (produits non encaissés)</b>	<b>76</b>	<b>1.870.734,32</b>	<b>2.829.097,66</b>	
<b>VI'. Total des produits d'exploitation (II' + V')</b>	<b>70/76</b>	<b>21.584.870,06</b>	<b>23.218.115,29</b>	
<b>VII'. Mali d'exploitation (VI - VI')</b>		<b>1.662.540,18</b>	<b>1.732.958,02</b>	
<b>VIII'. Produits exceptionnels</b>				
A'. Du service ordinaire .....	771	944.930,43	2.578.654,58	
B'. Du service extraordinaire .....	772	5.987,89	1,00	
C'. Produits exceptionnels non budgétés .....	773	2.694.880,53	0,00	
<b>Sous-total (produits exceptionnels)</b>	<b>77</b>	<b>3.645.798,85</b>	<b>2.578.655,58</b>	
<b>IX'. Prélèvements sur les réserves</b>				
A'. Du service ordinaire .....	785	0,00	0,00	
B'. Du service extraordinaire .....	786	1.859.887,44	4.178.722,94	
<b>Sous-total des prélèvements sur réserves</b>	<b>78</b>	<b>1.859.887,44</b>	<b>4.178.722,94</b>	
<b>X'. Total des produits exceptionnels et des prélèvements sur réserves (VIII' + IX')</b>	<b>77/78</b>	<b>5.505.686,29</b>	<b>6.757.378,52</b>	
<b>XI'. Mali exceptionnel (X - X')</b>		<b>0,00</b>	<b>0,00</b>	
<b>XII'. Total des produits (VI' + X')</b>		<b>27.090.556,35</b>	<b>29.975.493,81</b>	
<b>XIII'. Mali de l'exercice (XII - XII')</b>		<b>1.132.969,77</b>	<b>0,00</b>	
<b>XIV'. Affectation des malis (XIII')</b>				
A'. Mali d'exploitation à reporter au bilan .....	79201	1.662.540,18	1.732.958,02	
B'. Mali exceptionnel à reporter au bilan .....	79202	0,00	0,00	
<b>Sous-total (affectation des résultats)</b>	<b>79</b>	<b>1.662.540,18</b>	<b>1.732.958,02</b>	
<b>XV'. Contrôle de balance (XII' + XIV' = XV)</b>		<b>28.753.096,53</b>	<b>31.708.451,83</b>	

**Commentaires**

**Glossaire****Termes****Définitions:**

Exercice propre	L'exercice du document allant du 1er janvier au 31 décembre
Exercices antérieurs	Les opérations antérieures à l'exercice propre
Résultat global	Le boni ou le mali de l'exercice propre cumulé avec celui des exercices antérieurs
Dépenses de transfert	Dépenses effectuées à destination de tiers à la commune (d'autres institutions, organismes, ménages ..)
Recettes de transfert	Recettes en provenance de tiers ( subsides, taxes, ... )
Recettes de prestation	Recettes découlant de services payants rendus par la commune, de locations, de droits d'entrée ...
Dépenses de prélèvements	Sommes prélevées sur les excédents budgétaires par la commune pour alimenter des fonds de réserves ordinaires ou extraordinaires (pour financer des dépenses d'investissement sur fonds propres ) ou des provisions ( pour faire face à des charges futures importantes )
Recettes de prélèvements	Utilisation des fonds de réserve et des provisions (constitués au moyen des dépenses de prélèvement)
Ordinaire	Les recettes et dépenses nécessaires au fonctionnement de la commune (taxes, subventions , salaires,électricité,fournitures,...)
Extraordinaire	Les dépenses et leurs moyens de financement afférentes aux investissements ( travaux importants, rénovations, achat de matériel et de véhicules etc ... )